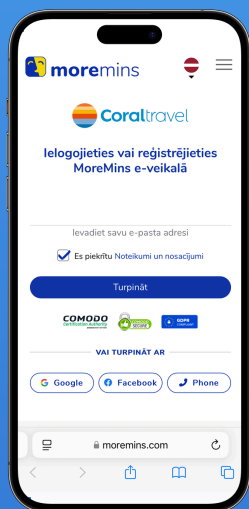


Aktivizēt bezmaksas eSIM internetu ceļojumam

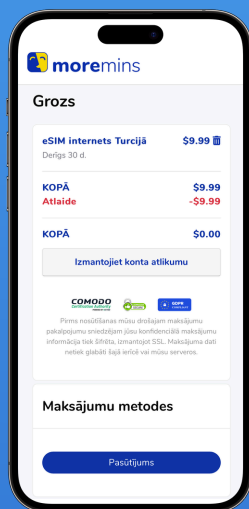
Noklikšķiniet uz saites un izpildiet tālāk sniegtos norādījumus.

Kā lietot MoreMins eSIM aplikāciju?

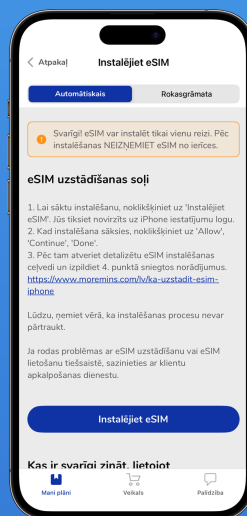
Noklikšķiniet uz saites un reģistrējieties vietnē MoreMins.com



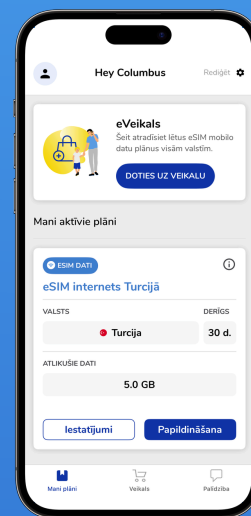
Apstipriniet bezmaksas eSIM



Lejupielādējiet MoreMins eSIM lietotni un aktivizējiet savu eSIM



Sekoiet savam datu atlikumam un papildiniet tos, kad tie beigsies

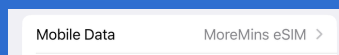


Vai jūsu tālrunī ir eSIM?

eSIM tiek atbalstīta iPhone XS un jaunākos modeļos, Samsung Galaxy S20, A54 un A35 un jaunākos modeļos, Google Pixel 3 un jaunākos modeļos un jaunākajos Android tālruņos. Pilnu sarakstu var atrast šeit: moremins.com/lv/esim

Kas jāzina, izmantojot MoreMins eSIM internetu?

MoreMins eSIM ir jāatlasa mobilo datu iestatījumā (Settings > Mobile Service > Mobile Data).



Data Roaming. MoreMins eSIM iestatījumā ir jāiespējo Datu Viesabonēšana (Settings > Mobile Service > MoreMins eSIM).



Pārbaudiet datu bilanci MoreMins eSIM lietotnē. Kad datu termiņš beidzas, papildiniet. Ja izmantojat internetu un jūsu bilance nesamazinās, pārbaudiet, vai Mobilo datu iestatījumā ir iespējota MoreMins eSIM un datu viesabonēšana.

